

# RD-358車庫門控制器

讓車庫門安全更上一層樓！

文星電子推出全新防拷貝RD-358車庫門控制器，功能強大完善，有效提升車庫捲門安全性。開啟車庫門時，自動照明裝置隨即啟動；RD-358可自動紀錄開關門的時間，防止老舊捲門之極限開關損壞時傷及捲門；如遇捲門捲入控制箱的情況，RD-358即自動停止動作並發出警示音，保障人車安全。

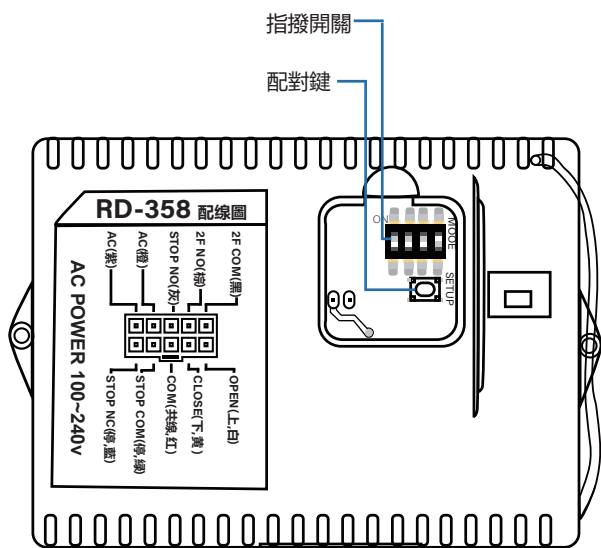
亦可搭配本公司雷射防壓器（型號：WS-LA02），採用光學式遮光技術，不需接觸即可通知RD-358停止動作，自動停止和反彈保護功能，享受全方位的人車防護。

**應用範圍：**車庫門控制、升降機控制。

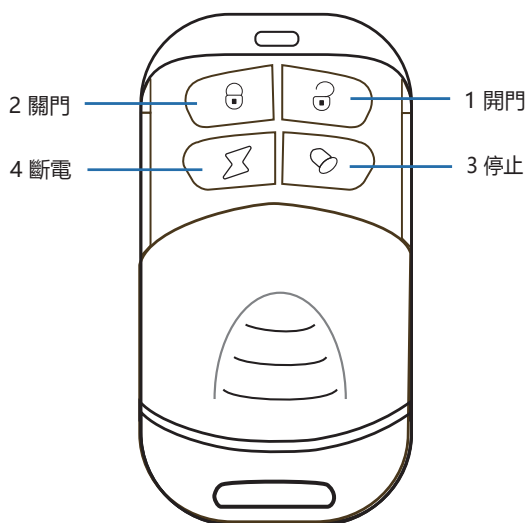
## 功能

- **工作頻率：**433.9MHz
- **模式設定：**按RD-358「配對鍵」不放，2秒後RD-358的LED慢閃，表示等待配對中，再按遙控器(型號：TX-L04M)「設定鍵」即可配對，待RD-358發出“嗶”一聲，表示配對成功，設定完成。
- **啟動照明燈：**開關門時RD-358照明燈將自行啟動10分鐘，避免夜間或黑暗所造成的危險，按下遙控器任一按鍵，照明燈即會立即點亮，10分鐘後自動熄滅。
- **雷射防壓器(選配)：**安裝在鐵捲門下方，當鐵捲門上升或下降時如檢測到有異物遮擋，即會發出警報音並遙控RD-358繼電器觸發stop動作，當遮擋物離開後警報音即結束。

RD-358車庫門控制器

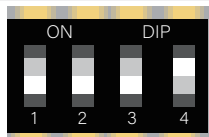


TX-L04M 遙控器



# RD-358模式表

指撥開關



功能說明

指撥 1	指撥 2	指撥 3	指撥 4	功能說明
不撥	不撥	不撥	不撥	按鍵1鍵為上, 按鍵3鍵為停(不保持), 按鍵2為下, 按鍵4為停(自保持), 再按一次按鍵4、繼電器即跳開。
ON	不撥	不撥	不撥	按鍵1為上, 按鍵3為停, 按鍵2為下, 按鍵4為連動(如不需連動功能則按按鍵4, 意即每一個按鍵都可個別控制繼電器的動作)。
不撥	不撥	ON	不撥	啟動自動關門功能, 按鍵1為上, 按鍵3為停, 按鍵2為下, 門開啟至頂10秒即自動下降。
ON	不撥	ON	不撥	啟動自動關門功能, 按鍵1為上, 按鍵3為停, 按鍵2為下, 門開啟至頂15秒即自動下降。
不撥	ON	ON	不撥	啟動自動關門功能, 按鍵1為上, 按鍵3為停, 按鍵2為下, 門開啟至頂30秒即自動下降。
ON	ON	ON	不撥	啟動自動關門功能, 按鍵1為上, 按鍵3為停, 按鍵2為下, 門開啟至頂90秒即自動下降。
*	*	*	ON	指撥4單獨啟用捲門防捲入功能時, RD-358會自動記錄開門和關門時間。如果時間超過3秒, 門便會自動停止, 並發出警報音及燈光提示, 直到按下遙控器上的任何按鈕, 警報便解除。